
 <p>국토교통부 Ministry of Land, Infrastructure and Transport</p> <p>마이홈 포털 www.myhome.go.kr</p> <p>마이홈 콜센터 1600-1004</p> <p>마이홈 상담센터 전국 36개소</p> <p>올해 12월 1일부터 찾아갑니다.</p>	<h2 style="margin: 0;">보도자료</h2>		 <p>정부는 국민과 함께 정부 3.0 개방 · 공유 · 소통 · 협력</p>	
	<p>배포일시</p> <p style="text-align: center;">2016. 2. 12(금) 총 16매(본문 4, 붙임 12)</p>			
	<p>담당부서</p> <ul style="list-style-type: none"> • 주택정책과 과장 권혁진, 사무관 장기영, 주무관 이현주 • ☎ (044)201-3325, 3329 			
<p>2016년 2월 15일(월) 조간부터 보도하여 주시기 바랍니다. * 통신·방송·인터넷은 2. 14(일) 11:00 이후 보도 가능</p>				

'16.1월 주택매매거래량은 전국 6.2만 건으로 전년동월 대비 21.4% 감소

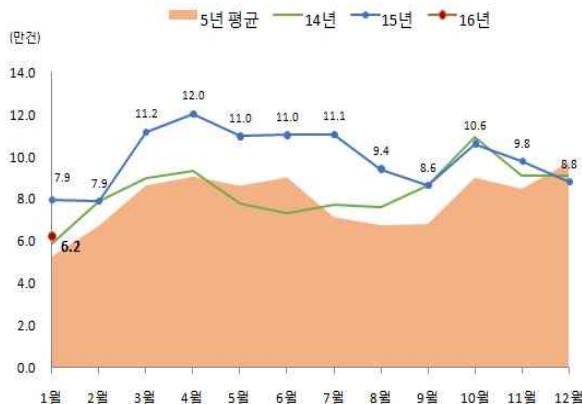
- 최근 5년평균 1월 거래량(5.3만건)에 비해서는 18.1% 증가 -

□ 국토교통부(장관: 강호인)는 '16.1월 주택 매매거래량은 62,365건으로 전년동월 대비 21.4% 감소하였으나, 최근 5년평균 1월 거래량(52,791건)에 비해서는 18.1% 증가하였다고 밝혔다.

* 1월 거래량(만건): ('11)7.0→('12)2.9→('13)2.7→('14)5.9→('15)7.9→('16)6.2

○ 금년 1월 주택매매거래량이 전년동월 대비 크게 감소한 것은, '15.1월 거래량이 시장 기대심리 회복 등으로 '06년 통계집계 이후 최대치(7.9만건)를 기록한 데 따른 기저효과(base effect)로 분석된다.

< 월별 거래량 추이 (전국) >



< 연도별 1월 거래량 >



□ 지역별 거래량은 전년동월 대비 수도권은 13.4%, 지방은 27.5% 각각 감소하였으나,

○ 최근 5년평균 1월 거래량 대비 수도권은 42.1%, 지방은 2.4% 각각 증가한 것으로 나타났다.

< '16.1월 지역별 거래량 및 증감률 >

(단위: 건)

구 분	'16.1월	'15.12월	'15.1월	증감률('16년 1월)		
				전월比	전년동월比	5년 평균 1월 거래량
전 국	62,365	87,871	79,320	△29.0%	△21.4%	52,791
수도권	29,705	43,315	34,301	△31.4%	△13.4%	20,911
서울	10,340	15,659	11,005	△34.0%	△6.0%	6,752
(강남3구)	1,488	2,739	1,741	△45.7%	△14.5%	1,185
지방	32,660	44,556	45,019	△26.7%	△27.5%	31,881

□ 주택 유형별 거래량은 전년동월 대비 아파트는 30.9% 감소하였으나, 연립·다세대는 2.1%, 단독·다가구 주택은 5.3% 각각 증가하였으며,

○ 최근 5년평균 1월 거래량 대비 아파트는 5.3%, 연립·다세대는 44.9%, 단독·다가구는 56.9% 각각 증가한 것으로 나타났다.

< '16.1월 주택 유형별 거래량 및 증감률 >

(단위: 건)



구 분	'16.1월	'15.12월	'15.1월	증감률('16년 1월)		
				전월比	전년동월比	5년 평균 1월 거래량
전 체	62,365	87,871	79,320	△29.0%	△21.4%	52,791
아파트	39,695	55,874	57,418	△29.0%	△30.9%	37,686
연립·다세대	12,411	18,153	12,157	△31.6%	2.1%	8,568
단독·다가구	10,259	13,844	9,745	△25.9%	5.3%	6,537

□ 한편, 전국의 주요 아파트 단지 실거래가격(계약일자 기준)은 강남권 재건축, 수도권 일반단지 중심으로 상승폭이 축소되고 있는 것으로 나타났다.

- 강남 대치 은마(84.43㎡): ('15.12월,9층) 113,200만원 → ('16.1월,4층) 106,500만원
- 서초 반도 반포미도(84.96㎡): ('15.12월,10층) 90,000만원 → ('16.1월,8층) 90,000만원
- 강동 둔촌 주공4(99.61㎡,6층): ('15.12월) 80,000만원 → ('16.1월) 78,200만원
- 송파 신천 파크리오(59.95㎡): ('15.12월,26층) 76,500만원 → ('16.1월,23층) 76,000만원
- 노원 중계 무지개(49.89㎡): ('15.12월,11층) 23,600만원 → ('16.1월,9층) 24,900만원
- 도봉 도봉 한신(84.94㎡): ('15.12월,3층) 33,000만원 → ('16.1월,2층) 32,200만원
- 일산서 일산 후곡주공(68.13㎡): ('15.12월,13층) 24,700만원 → ('16.1월,9층) 25,500만원
- 안양 동안 평촌 인덕원대우(84.96㎡): ('15.12월,9층) 42,800만원 → ('16.1월,8층) 43,000만원
- 군포 산본 세종(58.71㎡), ('15.12월,13층) 29,500만원 → ('16.1월,12층) 29,200만원
- 수지 죽전 세터마을힐스테이트(85.00㎡,17층): ('15.12월) 40,500만원 → ('16.1월) 40,000만원
- 해운대 좌 엘지(59.94㎡): ('15.12월, 17층) 26,000만원 → ('16.1월, 21층) 26,000만원

☞ '<참고2> 주요 아파트단지 월별 거래금액 자료' 참조

□ 주택 거래량 및 실거래가에 대한 세부자료는 한국감정원 부동산 통계시스템(www.r-one.co.kr, 부동산가격정보 앱) 또는 국토교통부 실거래가 공개 홈페이지(rt.molit.go.kr)에서 확인할 수 있다.

이 보도자료와 관련하여 보다 자세한 내용이나 취재를 원하시면
국토교통부 주택정책과 장기영 사무관(☎ 044-201-3325) 에게 연락주시기 바랍니다.

참고1 '16. 1월 주택 매매거래량(신고일 기준)

□ 전체주택

(단위: 건)

구 분	'16.1월	'15.12월	'15.1월	증감률('16년 1월)		
				전월 比	전년동월比	5년 평균 1월 거래량
전 국	62,365	87,871	79,320	△29.0%	△21.4%	52,791
수도권	29,705	43,315	34,301	△31.4%	△13.4%	20,911
서울	10,340	15,659	11,005	△34.0%	△6.0%	6,752
강 북	5,309	7,528	5,628	△29.5%	△5.7%	3,405
강 남	5,031	8,131	5,377	△38.1%	△6.4%	3,347
(강남3구)	1,488	2,739	1,741	△45.7%	△14.5%	1,185
인 천	4,388	6,081	4,289	△27.8%	2.3%	2,575
경 기	14,977	21,575	19,007	△30.6%	△21.2%	11,583
지 방	32,660	44,556	45,019	△26.7%	△27.5%	31,881
지방광역시	13,615	20,373	19,773	△33.2%	△31.1%	13,270
부 산	5,801	9,073	7,429	△36.1%	△21.9%	4,776
대 구	2,035	3,088	4,242	△34.1%	△52.0%	2,935
광 주	2,002	3,086	3,464	△35.1%	△42.2%	2,269
대 전	2,070	2,534	2,348	△18.3%	△11.8%	1,732
울 산	1,707	2,592	2,290	△34.1%	△25.5%	1,559
지방도	18,841	23,915	25,105	△21.2%	△25.0%	18,531
강 원	2,588	2,597	2,013	△0.3%	28.6%	1,673
충 북	1,594	2,170	2,257	△26.5%	△29.4%	1,734
충 남	2,253	2,896	3,047	△22.2%	△26.1%	2,504
전 북	2,102	2,922	2,396	△28.1%	△12.3%	1,982
전 남	2,313	2,631	1,844	△12.1%	25.4%	1,556
경 북	2,615	3,569	6,628	△26.7%	△60.5%	3,589
경 남	4,061	5,703	5,250	△28.8%	△22.6%	4,305
제 주	1,315	1,427	1,670	△7.8%	△21.3%	1,188
세 종	204	268	141	△23.9%	44.7%	132*

* 세종시는 '12.7.1일부로 출범됨에 따라 최근 3년평균 1월 거래량임.

참고2 주요단지 월별 거래금액 자료(계약일 기준)

1. 가격은 계약일자 기준으로 분석하는 것이 보다 정확한 흐름분석이 가능
2. 전용면적(한국감정원 제공)은 건축물대장을 기준으로 공개하고 있음

(계약일 기준, 만원)

소재지	단지명	전용 면적	총	'06. 12월	'08. 12월	'11. 12월	'12. 12월	'13. 12월	'14. 12월	'15. 07월	'15. 08월	'15. 09월	'15. 10월	'15. 11월	'15. 12월	'16. 01월			
서울 강남 대치	은마	84.43	1		86,000														
			2		87,000			90,000		110,000									
			3	133,000				95,000				110,500		112,500					
			4	130,000											114,700	114,250		106,500	
			5												114,500		114,000		
			6			87,000							110,000		115,000				
			7	130,000					90,000	100,000	114,500			110,000	115,000				
			8			92,000			90,000			113,500	111,500	107,000	115,000	115,000			
			9	133,200			100,500	82,000	91,300	96,200	112,500							113,200	
			10			95,000	101,500	84,500			99,900						114,500		
			11			92,800	103,000	85,000					110,000	111,000	115,000	114,500			
			12	134,500					85,000	90,000			112,900	110,000		113,500			
			13	134,800				99,000					113,500			115,000			
			14	129,000						80,500			110,000	110,000	110,500	113,000			
서울 강남 개포	시영	28.79	1	53,000		43,000		43,000				52,000	53,000	53,500	50,000				
								42,800							53,000				

소재지	단지명	전용면적	층	'06.12월	'08.12월	'11.12월	'12.12월	'13.12월	'14.12월	'15.07월	'15.08월	'15.09월	'15.10월	'15.11월	'15.12월	'16.01월			
서강남개포	시영	28.79	2	51,000										54,500		52,000			
				51,000											54,200				
																53,000			
			3	52,900							51,900		52,000		52,000				
			4				42,700		42,000	45,500			50,400		53,000	52,500	43,000		
												53,000	52,500						
			5											51,000					
			5											53,000					
서울서초반포	반포미도	84.96	1					66,100		89,500	89,900								
			2			72,000									89,900				
			3					67,500		79,000									
			4							71,700					91,700	89,800			
											69,500				89,800				
			5								84,500					89,000			
			6							74,540									
			7						67,500				92,250	90,000	90,500		89,800		
														88,700					
			8											90,000	93,000			90,000	
														89,700					
			9											90,000	91,500				
															90,000				
			10							70,400						90,000	91,500	90,000	
																89,500			
11													91,500						
12												88,000							
13													90,000						
14																			
15																			
서강남개포	주공1	35.64	1	63,000						63,000		67,000	68,000	68,500					
										62,400			68,000						
														66,700					
2	61,500	47,000		49,800	55,800								68,500						
	60,000																		

소재지	단지명	전용 면적	층	'06. 12월	'08. 12월	'11. 12월	'12. 12월	'13. 12월	'14. 12월	'15. 07월	'15. 08월	'15. 09월	'15. 10월	'15. 11월	'15. 12월	'16. 01월			
서울 강남 개포	주공1	35.64	3						58,700		68,000		68,500	70,500					
			4				49,700	56,500	59,300			66,500			69,000	64,000			
			5										67,000	68,000					
서울 강남 천 문 촌 주 공 4 단 지		99.61	1		102,500	68,500		68,400	71,500		87,000	83,000	87,300	87,800		85,000			
												86,900	82,800		86,600				
													85,400						
													81,000						
			2		106,000	72,000	76,500				75,900	83,000							
						71,800													
			3					74,000								82,800		80,000	
							70,000			65,500			88,500	88,000		88,800	88,500		
			4										88,000			83,300			
													88,000			82,800			
													82,500						
													82,000						
			5										87,800		88,500	83,500	86,250		
													82,500		87,800		82,800		
													81,000		86,400				
			6			106,000	64,300	75,000								59,500	87,000	80,000	78,200
						99,000													
			7																
							64,800	78,000					81,800	88,400		87,600	79,400		
			8																
						76,000			83,750					81,000					
9																			
					71,300	75,000		75,700	80,600				87,500						
					64,500								87,300						
10																			
					62,000														
10				105,000		79,200				75,800	82,000		81,700		86,500	80,000			
										80,000		81,500		82,000					
서울 송파 신천	파크리오	59.95	1				62,000												
			2					59,500	65,000					71,500					
			3												73,000				
			5												71,500				
							63,000				75,000				78,000				

소재지	단지명	전용면적	층	'06.12월	'08.12월	'11.12월	'12.12월	'13.12월	'14.12월	'15.07월	'15.08월	'15.09월	'15.10월	'15.11월	'15.12월	'16.01월					
서울파신천	파크리오	59.95	6									73,500	76,600		74,000						
			8				62,700					74,200									
			9											74,450							
			10			55,000								75,000							
			11									74,000			75,100						
			13			51,800							72,000	73,000							
			14					66,300				72,700									
			15									72,000			75,900						
			16			46,500									74,000						
			17							68,500								78,500			
			18									72,000			75,300						
			19								72,400		72,200	73,000		78,500					
			20						62,500												
			21												74,700						
			22											75,000							
			23																76,000		
			24												70,000						
			25							68,000											
			26														77,000	76,500			
			27							67,900						76,000					
																73,000					
			서울파가락	가락(1차)쌍용	84.69	1	61,500											53,600	52,000		
						2									55,500		55,800				
						3	67,800	46,500													
4		46,700					50,000					58,800	60,500		58,000		59,000				
5		47,000						52,700					60,000		59,500						
6		52,000											56,000		59,800						
7							51,000					59,800									
8															59,970						
															58,500						
10							54,600								61,500			62,500			
								51,600													
11												59,900									

소재지	단지명	전용적	층	'06. 12월	'08. 12월	'11. 12월	'12. 12월	'13. 12월	'14. 12월	'15. 07월	'15. 08월	'15. 09월	'15. 10월	'15. 11월	'15. 12월	'16. 01월			
서울 송파 가락	가락(1차) 쌍용	84.69	12							57,230				61,000					
												55,600				60,000			
																58,000			
			13												62,800				
															59,400				
			14	74,800			52,000	52,500	55,500				57,800			57,900			
									51,300										
			15				53,000		56,000	60,000	59,700				58,500				
			16						52,000			59,700	60,000						
			17						51,000				57,500	62,000					
									51,000										
			18										59,900				60,000		
			19														61,500		
			20					48,000		52,000			58,000	58,500	62,800				
											56,000								
21	75,000									59,500									
22					47,100					59,300						59,800			
24	66,000																		
서울 원계 중계	중계 무지개	49.89	2	15,000			17,000		19,700	24,250									
											21,700								
			3	15,500															
			4	16,000										24,500					
			5					20,000											
			6							21,750	24,700	24,800	24,700						
			7									25,000			25,000				
			8						20,300			24,050			24,800				
			9									24,000						24,900	
			10							19,150		23,700							
			11	13,950							20,700		24,750				23,600		
			12	16,500										25,000					
			13	15,000									26,500					25,600	
			14	16,000				20,450							25,100				25,500
				14,800															
13,200																			
15								21,300				22,750		23,950					

소재지	단지명	전용 면적	층	'06. 12월	'08. 12월	'11. 12월	'12. 12월	'13. 12월	'14. 12월	'15. 07월	'15. 08월	'15. 09월	'15. 10월	'15. 11월	'15. 12월	'16. 01월			
부산광역시 동구	한신	84.94	1						26,000	28,400	28,500	29,000		29,000		29,000			
												28,500							
			2	23,200		24,500		27,050	28,800	26,500	30,500					28,900		32,200	
				18,900					28,500		29,900								
			3	23,000					27,000	30,400	30,600	31,500					33,000		
										29,800	28,400	31,000							
												30,000							
			4	24,500						27,100	27,700	30,000			33,700				
				24,500											31,300				
				22,000															
			5	26,000		26,500		27,500				32,500	32,500						
				23,000															
			6	27,600	31,000		27,000						33,500	32,900			33,900		30,600
				25,000									32,900	31,200			33,500		
										32,200									
7			31,200	28,500	27,000	29,800	28,350												
								27,000											
8	23,000							26,100	29,300				31,500	28,750					
													28,300						
9								28,800	29,300	30,000									
10	23,000		29,800		28,150	27,800	32,800	32,300	32,000	33,000									
					26,500		32,700	30,500											
11				27,000					32,000	31,700	30,750	32,000							
									31,900	30,500	30,500								
									30,000										
12	28,000								28,000	31,700									
	23,000									29,800									
										29,100									
13	27,200			26,000	28,100	29,900	33,000				31,000	32,500			33,300				
					25,000		31,500				30,000	29,000							
							28,900												
14			30,000			28,000				32,100		32,000			33,300				
										31,200									

소재지	단지명	전용 면적	층	'06. 12월	'08. 12월	'11. 12월	'12. 12월	'13. 12월	'14. 12월	'15. 07월	'15. 08월	'15. 09월	'15. 10월	'15. 11월	'15. 12월	'16. 01월				
서울특별시 도봉구	한신	84.94	15	20,000				29,400		31,800		31,700	33,200		35,500					
												29,920			32,750					
													28,500							
			16						25,000			35,900		33,600	32,900		30,000			
														31,800	32,300					
			17												32,200					
					22,700							27,200	30,450	28,600	30,500	30,300	32,500			
경기 성남시 정자동	상록마을 (우성)1	84.97	2								60,000									
			3										65,000							
			5												64,000					
			6										56,500	60,000						
			7														60,000			
																		50,000		
			8							57,800					57,000	65,800				
			12	77,700																
				74,000																
			13											67,000						
			14												56,800					
			15	83,150														56,550		
			경기 고양시 일산서구	후곡마을 (주공)	68.13	1									22,250					
						2	25,700	20,750			19,800			22,600			23,400	22,900		
									19,000						22,500			22,500		
3							19,100		20,000			22,850			25,000	24,750				
															22,100	23,900				
4									18,500		21,900				24,500	24,480				
		25,600													23,800	21,000				
5											20,300	23,950			25,300	25,600				
															24,000					
6										21,000		25,000			25,500		24,800			
							21,000													
7							19,000	21,950			25,000									
							19,000													

소재지	단지명	전용면적	층	'06.12월	'08.12월	'11.12월	'12.12월	'13.12월	'14.12월	'15.07월	'15.08월	'15.09월	'15.10월	'15.11월	'15.12월	'16.01월		
경기 고양일산 서일산	후곡마을 (주공)	68.13	8	27,500						23,850		23,750		26,300				
			9			21,000	18,700				23,500	23,600	24,000	25,500			25,500	
			10									24,500	24,000	23,900				
			11										23,800		25,000	25,700		
			12										25,000					
			13				20,000	19,200				23,800		26,200			24,750	
			14	27,500					21,000					24,200			24,350	
			15	24,500							21,800		24,000	22,000	23,800			
			1	44,800		30,500		34,000		33,700		37,500	38,900		38,500			
			2	47,200				37,200						38,800				
			3					36,800						42,000				
			4			36,000							42,000	41,000				
			5	56,500		16,000					37,500	43,000	42,000					
			6		35,800						41,900		43,000					
			7								42,300	40,000						
8									41,150		44,000				43,500			
9			34,000	41,500								42,800		42,800				
10													42,750					
11		35,000						39,500				42,000			43,400			
12		35,000						38,800	45,800			42,500						
13		35,000						40,000		39,500								
14									40,900	43,500		43,500						
15			37,000							43,500		43,000			45,800			

소재지	단지명	전용 면적	층	'06. 12월	'08. 12월	'11. 12월	'12. 12월	'13. 12월	'14. 12월	'15. 07월	'15. 08월	'15. 09월	'15. 10월	'15. 11월	'15. 12월	'16. 01월			
경기동천 안양평촌	인덕원 대우	84.96	15							40,900									
			16		35,000		35,900	39,300	42,500	44,900					43,000				
										41,800	41,000					43,000			
											40,600								
			17	58,800	39,000														
			18									45,700		43,000		42,000			
												44,000							
			19											44,300					
			20				41,500						43,550						
			21	55,000						38,000			42,700			45,700	43,000	43,600	42,000
													40,800			44,500			
			22	59,800	35,200	39,300					40,500			45,500	42,000	43,400			
			23									40,700							
			24									37,000				43,700			
																43,500			
			25													43,200		41,000	39,700
													41,500						
26												41,500							
경기군포산본	세종	58.71	1								26,200								
			2									26,800							
			3	23,000		22,500	20,900	22,500					27,500						
			4			23,200		22,900						27,500					
			5	25,800			20,000					28,000				28,100			
			6							26,500				29,300					
			7		25,100	24,500	23,000		25,500	28,500									
										28,000									
										27,500									
			8													30,800			
			9									28,500			28,800				
			10									29,500							
			11	24,200															
			12												28,300		29,300		29,200
															28,000				24,700
13					22,400					27,500	29,500			29,500					
15	23,000										28,000			27,000					

소재지	단지명	전용면적	층	'06.12월	'08.12월	'11.12월	'12.12월	'13.12월	'14.12월	'15.07월	'15.08월	'15.09월	'15.10월	'15.11월	'15.12월	'16.01월			
경기군포산본	세종	58.71	16				22,000			28,000		29,000	28,800	28,500					
			17	26,000						26,800	28,000	28,900							
			18									28,900	29,450	28,500					
			19					24,500						28,500	28,500				
			20			23,000		22,000							28,000				
			25												28,500				
경기영인수지죽전	새터마을죽전힐스테이트	85.00	1					38,150			41,000		40,300		39,800				
			2					36,000	39,000					40,000					
			3		36,000		34,800	38,000						40,000	42,100				
					32,900										41,000				
					32,500														
			4		35,000		35,000				40,700			39,700	41,500				
															41,500				
															41,350				
														41,000					
			5					33,000				40,900		40,500	40,900		40,000		
			6		40,000			41,000						40,650			43,000		
								38,000											
			7				40,000				39,800								
			8		54,500	36,000							39,250				40,250		
					53,000														
9			35,000		37,000					41,000		40,500			38,500				
10					39,000		39,500	40,600					41,200						
							38,000												
							37,750							40,000	41,950				
13							38,600	41,000	41,900	41,400									
							37,000	40,700		41,000									
								38,600		40,900									
14		58,850		40,000					41,700	41,700									
										41,300									
15				40,000	35,000							39,950	41,500		42,700				

소재지	단지명	전용면적	층	'06.12월	'08.12월	'11.12월	'12.12월	'13.12월	'14.12월	'15.07월	'15.08월	'15.09월	'15.10월	'15.11월	'15.12월	'16.01월			
경기 용인수지 죽전	새터마을 죽전 힐스테이트	85.00	16		37,000	39,500	34,900			40,300									
			17				37,200	38,000					41,800			40,500	40,000		
			18		36,500			38,000						40,800	39,950		40,000		
			19		36,000										41,800				
					36,000														
			20					38,850							40,100	39,400			
															40,000				
			21							39,500	40,800						41,700		39,700
			22									40,000		42,000				42,000	
			23								40,000			41,700	40,300			40,500	
24						35,700			41,950										
대구 수성 수성동4	수성보성	59.97	1	12,500															
			8									28,000							
			9													26,800			
			10											28,900					
														27,700					
			11									27,000						25,000	
			12	13,500															
			13	15,000															
16											29,750								
17				18,000															
경기 의정부 장암	동아	59.93	1	12,000							18,500			18,500					
				11,000															
			2	11,000											20,000				
			3							18,500	20,000				21,200				
			5											22,000					
			6	12,300								19,500	22,300						
			7									20,800						21,900	
			9														22,000		
			10	11,000				19,000								23,000			
			11									21,000							
			12									19,500							
14	12,500	18,000																	

소재지	단지명	전용적	층	'06. 12월	'08. 12월	'11. 12월	'12. 12월	'13. 12월	'14. 12월	'15. 07월	'15. 08월	'15. 09월	'15. 10월	'15. 11월	'15. 12월	'16. 01월		
경기 의정부 장암	동아	59.93	15									21,300	21,950	21,500				
													20,600					
			16	12,000														
			17	13,000				17,800	18,850						22,000			
			18											20,700				
			19							18,400		20,800	22,075		20,500	22,000		
			20										21,000					
			21									21,500						20,200
			22											22,000				
			23					19,000							21,800			
			24			20,500												
25									18,500									
부산 해운대 좌	엘지	59.94	1		9,500	10,100		16,000										
			2						18,600	20,800								
			3											23,400				
			4			18,950				18,100				23,000				
			6					16,500		19,700				24,500				
			7								23,000							
			8								21,600							
			9											21,500				
			10	8,400		19,500				18,600								
			11											23,400				
			12	9,000								21,700			22,500			
			13										23,100					
			14										23,400		24,150			
			16	8,300							18,900					25,000		
			17								19,000					25,700	26,000	
18												25,000						
19							17,000											
20											24,500							
21									22,500						26,000			
22												25,600						
												25,300						
23									21,000		23,500	24,400						